

Declaração de responsabilidade

No âmbito do processo de Prestação de Contas da Gerência do período de 01 de janeiro de 2019 a 31 de dezembro de 2019, declaramos, sob compromisso de honra, enquanto titulares responsáveis pela elaboração, aprovação e remessa das contas do Centro Social e Paroquial da Pelariga, ao órgão competente para a verificação da sua legalidade que, de acordo com o estabelecido pelo n.º 2, do Artigo 14º-A, do Decreto-Lei n.º 172-A/2014, 14 novembro, as contas relativas ao exercício de 2019 foram publicitadas no sítio institucional eletrónico desta Instituição, <https://www.cspplariga.pt>, em 30 de Junho de 2020.

Higinio Chakala

A Direção

Fernando Manuel  
Olivia Neves

## COMPROVATIVO DE ENTREGA DA CONTA DE GERÊNCIA

Ano: 2019

Identificação da Declaração:

Data da receção: 29/10/2020

### 1. Identificação da Instituição

Nome: CENTRO SOCIAL PAROQUIAL DE PELARIGA

Morada: R AUGUSTA S N

C. Postal: 3105-291

Freguesia: PELARIGA

NISS: 20003697228

NIF: 505389983

Nº Equipamentos: 2

Localidade: PELARIGA

Concelho: POMBAL

### 2. Identificação CC

Nome: MANUEL LOURENÇO FAUSTINO

NIF: 158918746

Membro Nº: 40932

### 3. Tipo de Declaração

- 1ª Declaração ano  
 Declaração de retificação

### 4. Anexos que acompanham a declaração

- Declaração de responsabilidade da instituição pela publicitação das contas / Código Contratos Públicos  
 Certificação Legal de Contas  
 Parecer do Conselho Fiscal  
 Ata de aprovação das contas pelo órgão de administração ou ata de aprovação de contas pela assembleia geral de associados  
 Anexo conforme modelo ESNL nos termos da portaria nº 220/2015 de 24 de julho  
 Balancete analítico de encerramento de exercício  
 Balancete analítico imediatamente anterior ao encerramento do exercício

#### Anexo Facultativo

- Mapa de trabalho voluntário

### 5. NÚMERO MÉDIO DE UTENTES E DE PESSOAS AO SERVIÇO DA INSTITUIÇÃO REPARTIDO POR VALÊNCIAS

Equipamento	Resposta Social	Nº Médio Utentes	Nº Médio Func.
SEDE	1103	30	12
SEDE	2101	38	15
SEDE	2103	25	5
CENTRO SOCIAL PAROQUIAL PELARIGA	1145	92	7
CENTRO SOCIAL PAROQUIAL PELARIGA	PROGRAMA EMERGÊNCIA ALIMENTAR - CANTINAS SOCIAIS (Actividade)	0	0
CENTRO SOCIAL PAROQUIAL PELARIGA	REFEIÇÕES ESCOLARES (Actividade)	134	5

## Mapa de Valências / Atividades Por Naturezas (Mapa A)

Ano das contas: 2019

Instituição 20003697228 - CENTRO SOCIAL PAROQUIAL DE PELARIGA

Equipamento: 1 - SEDE

Resposta Social/Atividade: 1103 - CRECHE

Início RS/Atividade no ano: Não

Encerramento RS/Atividade no ano: Não

Nº Meses: 12

Tipo de Acordo: Típico

Tipo de Atividade:

Nº Médio de Utentes: 30,00

Nº Médio de Funcionários: 12,00

### Mapa de Valências / Atividades Por Naturezas

RENDIMENTOS E GASTOS	NOTAS	PERÍODOS	
		2019	2018
Vendas e serviços prestados		32.017,96	33.760,25
Subsídios, doações e legados à exploração		104.550,74	101.342,93
Subsídios de entidades públicas		104.550,74	101.342,93
ISS, IP – Centros Distritais		104.550,74	101.342,93
Outras entidades públicas		0,00	0,00
Subsídios de outras entidades		0,00	0,00
Doações heranças e legados		0,00	0,00
Variação nos inventários da produção		0,00	0,00
Trabalhos para a própria entidade		0,00	0,00
Custo das mercadorias vendidas e das matérias consumidas		-10.352,14	-10.585,46
Fornecimentos e serviços externos		-20.475,27	-18.974,38
Gastos com pessoal		-91.859,87	-78.965,87
Ajustamentos de inventários (perdas/reversões)		0,00	0,00
Imparidades de dívidas a receber (perdas/reversões)		0,00	0,00
Provisões (aumentos/reduções)		0,00	0,00
Provisões específicas (aumentos/reduções)		0,00	0,00
Outras imparidades (perdas/reversões)		0,00	0,00
Aumentos/Reduções de justo valor		0,00	0,00
Outros rendimentos		4.546,31	3.381,25
Correções relativas a anos anteriores		0,00	0,00
Correções positivas de participações do ISS, IP		0,00	0,00
Outras correções de anos anteriores		0,00	0,00
Imputação de subsídios ao investimento		3.381,25	3.381,25
Outros rendimentos		1.165,06	0,00
Outros gastos		-161,27	-119,88
Correções relativas a anos anteriores		0,00	0,00
Correções negativas de participações do ISS, IP		0,00	0,00
Outras correções de anos anteriores		0,00	0,00
Outros gastos		-161,27	-119,88
<b>Resultado antes de depreciações, gastos de financiamento e impostos</b>		<b>18.266,46</b>	<b>29.838,84</b>
Gastos/reversões de depreciação e de amortização		-7.930,53	-8.085,43
<b>Resultado Operacional (antes de gastos de financiamento e impostos)</b>		<b>10.335,93</b>	<b>21.753,41</b>
Juros e rendimentos similares obtidos		38,02	0,00
Juros e gastos similares suportados		-43,30	-58,28
	<b>Resultado antes de impostos</b>	<b>10.330,65</b>	<b>21.695,13</b>
Imposto sobre rendimento do período		0,00	0,00
	<b>Resultado líquido do período</b>	<b>10.330,65</b>	<b>21.695,13</b>

## Mapa de Valências / Atividades Por Naturezas (Mapa A)

Ano das contas: 2019

Instituição 20003697228 - CENTRO SOCIAL PAROQUIAL DE PELARIGA

Equipamento: 1 - SEDE

Resposta Social/Atividade: 2101 - SERVIÇO DE APOIO DOMICILIÁRIO

Início RS/Atividade no ano: Não

Encerramento RS/Atividade no ano: Não

Nº Meses: 12

Tipo de Acordo: Típico

Tipo de Atividade:

Nº Médio de Utentes: 38,00

Nº Médio de Funcionários: 15,00

Mapa de Valências / Atividades Por Naturezas

RENDIMENTOS E GASTOS	NOTAS	PERÍODOS	
		2019	2018
Vendas e serviços prestados		75.771,85	76.051,36
Subsídios, doações e legados à exploração		115.806,98	114.581,27
Subsídios de entidades públicas		115.806,98	114.581,27
ISS, IP – Centros Distritais		115.806,98	114.581,27
Outras entidades públicas		0,00	0,00
Subsídios de outras entidades		0,00	0,00
Doações heranças e legados		0,00	0,00
Variação nos inventários da produção		0,00	0,00
Trabalhos para a própria entidade		0,00	0,00
Custo das mercadorias vendidas e das matérias consumidas		-14.585,10	-18.784,51
Fornecimentos e serviços externos		-33.384,22	-30.833,39
Gastos com pessoal		-129.603,11	-133.898,66
Ajustamentos de inventários (perdas/reversões)		0,00	0,00
Imparidades de dívidas a receber (perdas/reversões)		0,00	0,00
Provisões (aumentos/reduções)		0,00	0,00
Provisões específicas (aumentos/reduções)		0,00	0,00
Outras imparidades (perdas/reversões)		0,00	0,00
Aumentos/Reduções de justo valor		0,00	0,00
Outros rendimentos		4.546,31	3.381,25
Correções relativas a anos anteriores		319,23	0,00
Correções positivas de participações do ISS, IP		0,00	0,00
Outras correções de anos anteriores		319,23	0,00
Imputação de subsídios ao investimento		3.381,25	3.381,25
Outros rendimentos		845,83	0,00
Outros gastos		-161,26	-119,87
Correções relativas a anos anteriores		0,00	0,00
Correções negativas de participações do ISS, IP		0,00	0,00
Outras correções de anos anteriores		0,00	0,00
Outros gastos		-161,26	-119,87
<b>Resultado antes de depreciações, gastos de financiamento e impostos</b>		<b>18.391,45</b>	<b>10.377,45</b>
Gastos/reversões de depreciação e de amortização		-7.930,55	-8.085,41
<b>Resultado Operacional (antes de gastos de financiamento e impostos)</b>		<b>10.460,90</b>	<b>2.292,04</b>
Juros e rendimentos similares obtidos		38,02	0,00
Juros e gastos similares suportados		-43,29	-58,29
	<b>Resultado antes de impostos</b>	<b>10.455,63</b>	<b>2.233,75</b>
Imposto sobre rendimento do período		0,00	0,00
	<b>Resultado líquido do período</b>	<b>10.455,63</b>	<b>2.233,75</b>

## Mapa de Valências / Atividades Por Naturezas (Mapa A)

Ano das contas: 2019

Instituição 20003697228 - CENTRO SOCIAL PAROQUIAL DE PELARIGA

Equipamento: 1 - SEDE

Resposta Social/Atividade: 2103 - CENTRO DE DIA

Início RS/Atividade no ano: Não

Encerramento RS/Atividade no ano: Não

Nº Meses: 12

Tipo de Acordo: Típico

Tipo de Atividade:

Nº Médio de Utentes: 25,00

Nº Médio de Funcionários: 5,00

### Mapa de Valências / Atividades Por Naturezas

RENDIMENTOS E GASTOS	NOTAS	PERÍODOS	
		2019	2018
Vendas e serviços prestados		47.391,21	48.074,99
Subsídios, doações e legados à exploração		42.489,50	32.160,35
Subsídios de entidades públicas		42.489,50	32.160,35
ISS, IP – Centros Distritais		42.489,50	32.160,35
Outras entidades públicas		0,00	0,00
Subsídios de outras entidades		0,00	0,00
Doações heranças e legados		0,00	0,00
Variação nos inventários da produção		0,00	0,00
Trabalhos para a própria entidade		0,00	0,00
Custo das mercadorias vendidas e das matérias consumidas		-9.325,24	-7.305,09
Fornecimentos e serviços externos		-14.655,21	-13.440,18
Gastos com pessoal		-57.280,04	-58.366,08
Ajustamentos de inventários (perdas/reversões)		0,00	0,00
Imparidades de dívidas a receber (perdas/reversões)		0,00	0,00
Provisões (aumentos/reduções)		0,00	0,00
Provisões específicas (aumentos/reduções)		0,00	0,00
Outras imparidades (perdas/reversões)		0,00	0,00
Aumentos/Reduções de justo valor		0,00	0,00
Outros rendimentos		4.546,31	3.381,25
Correções relativas a anos anteriores		319,23	0,00
Correções positivas de participações do ISS, IP		0,00	0,00
Outras correções de anos anteriores		319,23	0,00
Imputação de subsídios ao investimento		3.381,25	3.381,25
Outros rendimentos		845,83	0,00
Outros gastos		-161,26	-119,88
Correções relativas a anos anteriores		0,00	0,00
Correções negativas de participações do ISS, IP		0,00	0,00
Outras correções de anos anteriores		0,00	0,00
Outros gastos		-161,26	-119,88
<b>Resultado antes de depreciações, gastos de financiamento e impostos</b>		<b>13.005,27</b>	<b>4.385,36</b>
Gastos/reversões de depreciação e de amortização		-7.930,55	-8.085,42
<b>Resultado Operacional (antes de gastos de financiamento e impostos)</b>		<b>5.074,72</b>	<b>-3.700,06</b>
Juros e rendimentos similares obtidos		38,02	0,00
Juros e gastos similares suportados		-43,29	-58,28
<b>Resultado antes de impostos</b>		<b>5.069,45</b>	<b>-3.758,34</b>
Imposto sobre rendimento do período		0,00	0,00
<b>Resultado líquido do período</b>		<b>5.069,45</b>	<b>-3.758,34</b>

## Mapa de Valências / Atividades Por Naturezas (Mapa A)

Ano das contas: 2019

Instituição 20003697228 - CENTRO SOCIAL PAROQUIAL DE PELARIGA

Equipamento: 2000 - CENTRO SOCIAL PAROQUIAL PELARIGA

Resposta Social/Atividade: 1145 - CATL - C/ EXTENSÃO DE HORÁRIO S/ ALMOÇO

Início RS/Atividade no ano: Não

Encerramento RS/Atividade no ano: Não

Nº Meses: 12

Tipo de Acordo: Sem Protocolo/Programa

Tipo de Atividade:

Nº Médio de Utentes: 92,00

Nº Médio de Funcionários: 7,00

Mapa de Valências / Atividades Por Naturezas

RENDIMENTOS E GASTOS	NOTAS	PERÍODOS	
		2019	2018
Vendas e serviços prestados		40.362,35	39.055,28
Subsídios, doações e legados à exploração		24.644,57	23.460,87
Subsídios de entidades públicas		24.644,57	23.460,87
ISS, IP – Centros Distritais		0,00	0,00
Outras entidades públicas		24.644,57	23.460,87
Subsídios de outras entidades		0,00	0,00
Doações heranças e legados		0,00	0,00
Variação nos inventários da produção		0,00	0,00
Trabalhos para a própria entidade		0,00	0,00
Custo das mercadorias vendidas e das matérias consumidas		-13.331,16	-13.623,92
Fornecimentos e serviços externos		-9.384,48	-8.696,31
Gastos com pessoal		-47.914,01	-48.066,18
Ajustamentos de inventários (perdas/reversões)		0,00	0,00
Imparidades de dívidas a receber (perdas/reversões)		0,00	0,00
Provisões (aumentos/reduções)		0,00	0,00
Provisões específicas (aumentos/reduções)		0,00	0,00
Outras imparidades (perdas/reversões)		0,00	0,00
Aumentos/Reduções de justo valor		0,00	0,00
Outros rendimentos		428,42	0,00
Correções relativas a anos anteriores		0,00	0,00
Correções positivas de participações do ISS, IP		0,00	0,00
Outras correções de anos anteriores		0,00	0,00
Imputação de subsídios ao investimento		0,00	0,00
Outros rendimentos		428,42	0,00
Outros gastos		0,00	0,00
Correções relativas a anos anteriores		0,00	0,00
Correções negativas de participações do ISS, IP		0,00	0,00
Outras correções de anos anteriores		0,00	0,00
Outros gastos		0,00	0,00
<b>Resultado antes de depreciações, gastos de financiamento e impostos</b>		<b>-5.194,31</b>	<b>-7.870,26</b>
Gastos/reversões de depreciação e de amortização		0,00	0,00
<b>Resultado Operacional (antes de gastos de financiamento e impostos)</b>		<b>-5.194,31</b>	<b>-7.870,26</b>
Juros e rendimentos similares obtidos		38,02	0,00
Juros e gastos similares suportados		0,00	0,00
<b>Resultado antes de impostos</b>		<b>-5.156,29</b>	<b>-7.870,26</b>
Imposto sobre rendimento do período		0,00	0,00
<b>Resultado líquido do período</b>		<b>-5.156,29</b>	<b>-7.870,26</b>

## Mapa de Valências / Atividades Por Naturezas (Mapa A)

Ano das contas: 2019

Instituição 20003697228 - CENTRO SOCIAL PAROQUIAL DE PELARIGA

Equipamento: 2000 - CENTRO SOCIAL PAROQUIAL PELARIGA

Resposta Social/Atividade: PROGRAMA EMERGÊNCIA ALIMENTAR - CANTINAS SOCIAIS

Início RS/Atividade no ano: Não

Encerramento RS/Atividade no ano: Não

Nº Meses: 12

Tipo de Acordo: Sem Protocolo/Programa

Tipo de Atividade: Sem Protocolo

Nº Médio de Utentes: 0,00

Nº Médio de Funcionários: 0,00

Mapa de Valências / Atividades Por Naturezas

RENDIMENTOS E GASTOS	NOTAS	PERÍODOS	
		2019	2018
Vendas e serviços prestados		0,00	0,00
Subsídios, doações e legados à exploração		11.955,00	0,00
Subsídios de entidades públicas		11.955,00	0,00
ISS, IP – Centros Distritais		11.955,00	0,00
Outras entidades públicas		0,00	0,00
Subsídios de outras entidades		0,00	0,00
Doações heranças e legados		0,00	0,00
Variação nos inventários da produção		0,00	0,00
Trabalhos para a própria entidade		0,00	0,00
Custo das mercadorias vendidas e das matérias consumidas		-5.837,76	0,00
Fornecimentos e serviços externos		0,00	0,00
Gastos com pessoal		0,00	0,00
Ajustamentos de inventários (perdas/reversões)		0,00	0,00
Imparidades de dívidas a receber (perdas/reversões)		0,00	0,00
Provisões (aumentos/reduções)		0,00	0,00
Provisões específicas (aumentos/reduções)		0,00	0,00
Outras imparidades (perdas/reversões)		0,00	0,00
Aumentos/Reduções de justo valor		0,00	0,00
Outros rendimentos		0,00	0,00
Correções relativas a anos anteriores		0,00	0,00
Correções positivas de participações do ISS, IP		0,00	0,00
Outras correções de anos anteriores		0,00	0,00
Imputação de subsídios ao investimento		0,00	0,00
Outros rendimentos		0,00	0,00
Outros gastos		0,00	0,00
Correções relativas a anos anteriores		0,00	0,00
Correções negativas de participações do ISS, IP		0,00	0,00
Outras correções de anos anteriores		0,00	0,00
Outros gastos		0,00	0,00
<b>Resultado antes de depreciações, gastos de financiamento e impostos</b>		<b>6.117,24</b>	<b>0,00</b>
Gastos/reversões de depreciação e de amortização		0,00	0,00
<b>Resultado Operacional (antes de gastos de financiamento e impostos)</b>		<b>6.117,24</b>	<b>0,00</b>
Juros e rendimentos similares obtidos		0,00	0,00
Juros e gastos similares suportados		0,00	0,00
	<b>Resultado antes de impostos</b>	<b>6.117,24</b>	<b>0,00</b>
Imposto sobre rendimento do período		0,00	0,00
	<b>Resultado líquido do período</b>	<b>6.117,24</b>	<b>0,00</b>

## Mapa de Valências / Atividades Por Naturezas (Mapa A)

Ano das contas: 2019

Instituição 20003697228 - CENTRO SOCIAL PAROQUIAL DE PELARIGA

Equipamento: 2000 - CENTRO SOCIAL PAROQUIAL PELARIGA

Resposta Social/Atividade: REFEIÇÕES ESCOLARES

Início RS/Atividade no ano: Não

Encerramento RS/Atividade no ano: Não

Nº Meses: 12

Tipo de Acordo: Sem Protocolo/Programa

Tipo de Atividade: Sem Protocolo

Nº Médio de Utentes: 134,00

Nº Médio de Funcionários: 5,00

Mapa de Valências / Atividades Por Naturezas

RENDIMENTOS E GASTOS	NOTAS	PERÍODOS	
		2019	2018
Vendas e serviços prestados		38.369,98	0,00
Subsídios, doações e legados à exploração		9.891,92	0,00
Subsídios de entidades públicas		9.891,92	0,00
ISS, IP – Centros Distritais		0,00	0,00
Outras entidades públicas		9.891,92	0,00
Subsídios de outras entidades		0,00	0,00
Doações heranças e legados		0,00	0,00
Variação nos inventários da produção		0,00	0,00
Trabalhos para a própria entidade		0,00	0,00
Custo das mercadorias vendidas e das matérias consumidas		-31.236,96	0,00
Fornecimentos e serviços externos		-7.638,30	0,00
Gastos com pessoal		-14.556,38	0,00
Ajustamentos de inventários (perdas/reversões)		0,00	0,00
Imparidades de dívidas a receber (perdas/reversões)		0,00	0,00
Provisões (aumentos/reduções)		0,00	0,00
Provisões específicas (aumentos/reduções)		0,00	0,00
Outras imparidades (perdas/reversões)		0,00	0,00
Aumentos/Reduções de justo valor		0,00	0,00
Outros rendimentos		428,42	0,00
Correções relativas a anos anteriores		0,00	0,00
Correções positivas de participações do ISS, IP		0,00	0,00
Outras correções de anos anteriores		0,00	0,00
Imputação de subsídios ao investimento		0,00	0,00
Outros rendimentos		428,42	0,00
Outros gastos		0,00	0,00
Correções relativas a anos anteriores		0,00	0,00
Correções negativas de participações do ISS, IP		0,00	0,00
Outras correções de anos anteriores		0,00	0,00
Outros gastos		0,00	0,00
<b>Resultado antes de depreciações, gastos de financiamento e impostos</b>		<b>-4.741,32</b>	<b>0,00</b>
Gastos/reversões de depreciação e de amortização		0,00	0,00
<b>Resultado Operacional (antes de gastos de financiamento e impostos)</b>		<b>-4.741,32</b>	<b>0,00</b>
Juros e rendimentos similares obtidos		38,03	0,00
Juros e gastos similares suportados		0,00	0,00
<b>Resultado antes de impostos</b>		<b>-4.703,29</b>	<b>0,00</b>
Imposto sobre rendimento do período		0,00	0,00
<b>Resultado líquido do período</b>		<b>-4.703,29</b>	<b>0,00</b>



## Demonstração dos Resultados por Naturezas (Mapa A)

Ano das contas: 2019

Instituição: 20003697228 - CENTRO SOCIAL PAROQUIAL DE PELARIGA

Número RS/Atividades agregadas: 6

Mapa A. Demonstração dos resultados por Naturezas

RENDIMENTOS E GASTOS	NOTAS	PERÍODOS	
		2019	2018
Vendas e serviços prestados		233.913,35	231.886,08
Subsídios, doações e legados à exploração		309.338,71	301.869,39
Subsídios de entidades públicas		309.338,71	301.869,39
ISS, IP – Centros Distritais		274.802,22	262.482,07
Outras entidades públicas		34.536,49	39.387,32
Subsídios de outras entidades		0,00	0,00
Doações heranças e legados		0,00	0,00
Variação nos inventários da produção		0,00	0,00
Trabalhos para a própria entidade		-84.668,36	-86.820,10
Custo das mercadorias vendidas e das matérias consumidas		-85.537,48	-79.059,95
Fornecimentos e serviços externos		-341.213,41	-343.329,89
Gastos com pessoal		0,00	0,00
Ajustamentos de inventários (perdas/reversões)		0,00	0,00
Imparidades de dívidas a receber (perdas/reversões)		0,00	0,00
Provisões (aumentos/reduções)		0,00	0,00
Provisões específicas (aumentos/reduções)		0,00	0,00
Outras imparidades (perdas/reversões)		0,00	0,00
Aumentos/Reduções de justo valor		0,00	0,00
Outros rendimentos		14.495,77	11.769,50
Correções relativas a anos anteriores		638,46	0,00
Correções positivas de participações do ISS, IP		0,00	0,00
Outras correções de anos anteriores		638,46	0,00
Imputação de subsídios ao investimento		10.143,75	10.143,75
Outros rendimentos		3.713,56	1.625,75
Outros gastos		-483,79	-359,63
Correções relativas a anos anteriores		0,00	0,00
Correções negativas de participações do ISS, IP		0,00	0,00
Outras correções de anos anteriores		0,00	0,00
Outros gastos		-483,79	-359,63
<b>Resultado antes de depreciações, gastos de financiamento e impostos</b>		<b>45.844,79</b>	<b>35.955,40</b>
Gastos/reversões de depreciação e de amortização		-23.791,63	-24.256,26
<b>Resultado Operacional (antes de gastos de financiamento e impostos)</b>		<b>22.053,16</b>	<b>11.699,14</b>
Juros e rendimentos similares obtidos		190,11	0,00
Juros e gastos similares suportados		-129,88	-174,85
<b>Resultado antes de impostos</b>		<b>22.113,39</b>	<b>11.524,29</b>
Imposto sobre rendimento do período		0,00	0,00
<b>Resultado líquido do período</b>		<b>22.113,39</b>	<b>11.524,29</b>

## Mapa de Balanço (Mapa B)

Ano das contas: 2019

Instituição: 20003697228 - CENTRO SOCIAL PAROQUIAL DE PELARIGA

Mapa B. Mapa de Balanço

RUBRICAS	NOTAS	PERÍODOS	
		2019	2018
<b>ATIVO</b>			
<b>Ativo não corrente</b>			
Ativos fixos tangíveis		696.652,53	720.444,16
Bens do património histórico e cultural		0,00	0,00
Ativos intangíveis		0,00	0,00
Investimentos financeiros		3.529,29	2.662,99
Fundadores/beneméritos/patrocinadores/doadores/associados/membros		0,00	0,00
Outros créditos e ativos não correntes		0,00	0,00
		<b>700.181,82</b>	<b>723.107,15</b>
<b>Ativo corrente</b>			
Inventários		1.339,61	0,00
Créditos a receber		16.231,33	23.754,31
Estado e outros entes públicos		0,00	0,00
Fundadores/beneméritos/patrocinadores/doadores/associados/membros		0,00	0,00
Diferimentos		0,00	0,00
Outros ativos correntes		0,00	307,50
Caixa e depósitos bancários		210.096,70	172.445,47
		<b>227.667,64</b>	<b>196.507,28</b>
<b>Total do Ativo</b>		<b>927.849,46</b>	<b>919.614,43</b>
<b>FUNDOS PATRIMONIAIS E PASSIVO</b>			
<b>Fundos Patrimoniais</b>			
Fundos		0,00	0,00
Excedentes técnicos		0,00	0,00
Reservas		0,00	0,00
Resultados transitados		395.384,52	383.860,23
Excedentes de revalorização		0,00	0,00
<b>448.908,42</b>		<b>448.908,42</b>	<b>459.052,17</b>
Ajustamentos/outras variações nos fundos patrimoniais		405.749,84	415.893,59
Subsídios ao investimento		43.158,58	43.158,58
Doações		0,00	0,00
Outras variações		0,00	0,00
		<b>844.292,94</b>	<b>842.912,40</b>
Resultado líquido do período		<b>22.113,39</b>	<b>11.524,29</b>
<b>Total dos fundos patrimoniais</b>		<b>866.406,33</b>	<b>854.436,69</b>
<b>Passivo</b>			
<b>Passivo não corrente</b>			
Provisões		0,00	48.248,34
Provisões específicas		0,00	0,00
Financiamentos obtidos		0,00	0,00
Outras dívidas a pagar		0,00	0,00
		<b>0,00</b>	<b>48.248,34</b>



DEPARTAMENTO DE GESTÃO E CONTROLO FINANCEIRO  
UNIDADE DA CONTA E PRESTAÇÕES  
NÚCLEO DE ACOMPANHAMENTO ÀS IPSS

## Mapa de Balanço (Mapa B)

Ano das contas: 2019

Instituição: 20003697228 - CENTRO SOCIAL PAROQUIAL DE PELARIGA

Mapa B. Mapa de Balanço

RUBRICAS	NOTAS	PERÍODOS	
		2019	2018
<b>Passivo corrente</b>		7.702,41	9.962,67
Fornecedores		6.830,84	6.966,73
Estado e outros entes públicos		0,00	0,00
Fundadores/beneméritos/patrocinadores/doadores/associados/membros		0,00	0,00
Financiamentos obtidos		0,00	0,00
Diferimentos		46.909,88	0,00
Outros passivos correntes		<b>61.443,13</b>	<b>16.929,40</b>
<b>Total do Passivo</b>		<b>61.443,13</b>	<b>65.177,74</b>
<b>Total dos fundos patrimoniais e do passivo</b>		<b>927.849,46</b>	<b>919.614,43</b>

## Demonstração dos Fluxos de Caixa (Mapa C)

Ano das contas: 2019

Instituição: 20003697228 - CENTRO SOCIAL PAROQUIAL DE PELARIGA

Mapa C. Demonstração dos Fluxos de Caixa

RUBRICAS	NOTAS	PERÍODOS	
		2019	2018
<b>Fluxos de caixa das atividades operacionais</b>			
Recebimentos de clientes e utentes		241.436,33	229.369,98
Pagamentos de subsídios		0,00	0,00
Pagamentos de apoios		0,00	0,00
Pagamentos de bolsas		0,00	0,00
Pagamentos a fornecedores		-173.961,03	-165.257,47
Pagamentos ao pessoal		-342.687,76	-338.642,27
Caixa gerada pelas operações		<b>-275.212,46</b>	<b>-274.529,76</b>
Pagamento/recebimento do imposto sobre o rendimento		0,00	0,00
Outros recebimentos/pagamentos		-10.840,91	-3.922,91
Fluxos de caixa das atividades operacionais (1)		<b>-286.053,37</b>	<b>-278.452,67</b>
<b>Fluxos de caixa das atividades de investimento</b>			
<b>Pagamentos respeitantes a:</b>			
Ativos fixos tangíveis		0,00	0,00
Ativos intangíveis		0,00	0,00
Investimentos financeiros		0,00	0,00
Outros ativos		0,00	0,00
<b>Recebimentos provenientes de:</b>			
Ativos fixos tangíveis		0,00	0,00
Ativos intangíveis		0,00	0,00
Investimentos financeiros		0,00	0,00
Outros ativos		0,00	0,00
Subsídios ao investimento		0,00	0,00
Juros e rendimentos similares		0,00	0,00
Dividendos		0,00	0,00
Fluxos de caixa das atividades de investimento (2)		<b>0,00</b>	<b>0,00</b>
<b>Fluxos de caixa das atividades de financiamento</b>			
<b>Recebimentos provenientes de:</b>			
Financiamentos obtidos		309.338,71	305.659,37
Realização de fundos		0,00	0,00
Cobertura de prejuízos		0,00	0,00
Doações		0,00	0,00
Outras operações de financiamento		14.495,77	1.569,75
<b>Pagamentos respeitantes a:</b>			
Financiamentos obtidos		0,00	0,00
Juros e gastos similares		-129,88	-174,85
Dividendos		0,00	0,00
Redução de fundos		0,00	0,00
Outras operações de financiamento		0,00	0,00
Fluxos de caixa das atividades de financiamento (3)		<b>323.704,60</b>	<b>307.054,27</b>
<b>Variação de caixa e seus equivalentes (1+2+3)</b>		<b>37.651,23</b>	<b>28.601,60</b>
<b>Efeito das diferenças de câmbio</b>		<b>0,00</b>	<b>0,00</b>
<b>Caixa e seus equivalentes no início do período</b>		<b>172.445,47</b>	<b>143.843,87</b>
<b>Caixa e seus equivalentes no fim do período</b>		<b>210.096,70</b>	<b>172.445,47</b>



SEGURANÇA SOCIAL



INSTITUTO DA SEGURANÇA SOCIAL, I.P.  
SERVIÇOS CENTRAIS

DEPARTAMENTO DE GESTÃO E CONTROLO FINANCEIRO  
UNIDADE DA CONTA E PRESTAÇÕES  
NÚCLEO DE ACOMPANHAMENTO ÀS IPSS

## Mapa D - Mapa de Controlo de Subsídios ao Investimento

NISS	20003697228	Entidade	CENTRO SOCIAL PAROQUIAL DE PELARICA	Ano de Contas							2019		
				Tipologia do Investimento	Designação Ativo	Valor Inicial Investimento	Taxa	Ano Início	Ano Fim	Subsídio Inv. ISS,IP		Subsídio Investimento Total	Imputação Ano (conta 7883)
EC		EDIFÍCIO SEDE		738.930,58 €	2,00 %	2010	2059	261.059,84 €	507.187,34 €	10.143,75 €	0,00 €	0,03 €	405.749,84 €
<b>Totais</b>				<b>738.930,58 €</b>				<b>261.059,84 €</b>	<b>507.187,34 €</b>	<b>10.143,75 €</b>	<b>0,00 €</b>	<b>0,03 €</b>	<b>405.749,84 €</b>

# RELATÓRIO DE GESTÃO

2019

Centro Social e Paroquial da Pelariga



*A coragem de ser Solidário!*

março 2020

**I – ANÁLISE ECONÓMICA E SOCIAL**

Atividade desenvolvida no presente exercício, decorre das respostas sociais: Creche, Centro de Dia, Serviço de Apoio Domiciliário - SAD, Centro de Atividades de Tempos Livres + CAF Componente de Apoio à Família e Cantina Social.

**Utentes por Resposta Social**

Frequência média de utentes por resposta social:

<b>Resposta Social</b>	<b>Utentes</b>
Serviço de Apoio Domiciliário	38
Creche	30
Centro de Dia	25
Centro Atividades Tempos Livres + CAF	92

**Refeições**

Foram confeccionadas 61.740 refeições, distribuídas por:

Escolas	25.080
Creche	7.381
SAD + Centro dia	17.479
Cantina social	4.840
Pessoal serviço	6.960
<b>Total</b>	<b>61.740</b>

**Serviço Apoio domiciliário**

Esta resposta social contempla refeição diária, higiene habitacional e pessoal em todos os dias úteis, em serviço alargado, incluindo os sábados de manhã.

Afeta 7 trabalhadores a tempo inteiro, nas categorias profissionais de 5 Ajudantes ação direta e 2 Auxiliares serviços gerais.

**Creche**

Esta resposta social afeta 6 funcionárias a tempo inteiro, nas categorias profissionais de 2 Educadoras infância, 4 Ajudantes ação educativa.

**Centro Dia**

Esta resposta social afeta 1 Educadora social a tempo inteiro.

**Centro de Atividades de Tempos Livres + CAF – (componente apoio à família)**

Esta resposta social funciona em quatro pólos, Escola Básica da Machada e Jardim de infância da Machada e na Escola Básica da Pelariga e Jardim de Infância da Pelariga, afeta 5 coladoras a tempo inteiro, nas categorias profissionais com 4 Ajudantes acção educativa e 1 Animadora sócio cultural.



## **Cantina Social**

4

Esta resposta social afeta 4 colaboradoras, sendo 3 de apoio à cozinha e 1 Encarregada de serviços gerais, com tempos repartidos em outras respostas sociais.

Todas estas respostas sociais são coordenadas pelo único Diretor Técnico.

---

**RENDIMENTOS****Prestações de Serviços – VALOR 233.913,35€**

Registou-se um ligeiro acréscimo pelos serviços prestados, relativamente ao ano anterior, situando-se num total de 233.913,35€.

**Comparticipações e Subsídios à Exploração – VALOR 309.338,71€**

Do Centro Distrital do Instituto da Segurança Social, através de Acordos de Cooperação celebrados nas respostas sociais de:

- ✓ Creche
- ✓ SAD – Serviços de Apoio Domiciliário
- ✓ Centro de Dia
- ✓ PEA –Programa de emergência alimentar

Foram recebidos do Centro Distrital do Instituto da Segurança Social **274.802,22€**, repartidos por:

- ✓ Creche no valor de 104.550,74€;
- ✓ SAD no valor de 115.806,98€;
- ✓ Centro de Dia no valor de 42.489,50€;
- ✓ PEA no valor de 11.955,00€;

Foram recebidos dos Serviços da Câmara Municipal de Pombal, no âmbito do Programa de Protocolos e Subsídios convencionados com esta Entidade, para as escolas do 1º ciclo, no valor de 9.891,92€.

---

Foram recebidos dos Serviços da Junta de Freguesia da Pelariga, no âmbito do Programa do Acordo de Cooperação para o Pré-escolar na Componente do Apoio à Família (almoço + prolongamento de horário), no valor de 24.644,57€.

### **Outros Rendimentos e Ganhos – VALOR 14.495,77€**

Nesta rubrica, foram considerados como rendimentos suplementares e outros rendimentos:

- ✓ Donativos no valor de 140,00€;
- ✓ Outros rendimentos e ganhos, no valor de 403,97€, repartidos por:
  - Indemnização Seguro Multiriscos – 2.210,00€;
  - Acerto de saldos - 1.596,15€;
  - Outros descontos - 84,77€;
- ✓ Imputação de subsídios para investimentos, no valor de 10.143,75€, repartidos por:
  - Programa PARES, edifício – 5.221,20€
  - Câmara Municipal Pombal, edifício – 3.846,74€
  - Junta Freguesia Pelariga, edifício – 700,00€
  - Comunidade da Freguesia – 375,81€

**GASTOS – VALOR 535.824,55€**

7

A estrutura de custos sofreu um ligeiro acréscimo de 0,34% relativamente ao último ano.

**Custos das Matérias Consumidas – VALOR 84.668,36€**

O custo das mercadorias (géneros alimentares) sofreu um ligeiro decréscimo de 2,48% comparativamente ao ano transato.

Com base no desenvolvimento histórico da actividade, apurou-se um preço médio de custo das matérias-primas e subsidiárias em refeições, que ronda os 1,37€/refeição.

**Fornecimentos e Serviços Externos – VALOR 85.537,48€**

Os FSE tiveram um acréscimo de 8,19% em relação ao ano anterior, devido essencialmente à rubrica de conservação/reparação.

**FORNECIMENTOS E SERVIÇOS EXTERNOS**

<b>SUBCONTRATOS</b>	<b>3.566,87</b>
<b>SERVIÇOS ESPECIALIZADOS</b>	<b>27.842,26</b>
Trabalhos especializados	5.293,91
Vigilância	1.382,23
Honorários	6.248,13
Conservação reparação	14.917,99
<b>MATERIAIS</b>	<b>7.191,77</b>
Ferramentas e utensílios	551,72
Material escritório	2.293,92
Artigos p/ oferta	571,70
Outros materiais	3.774,43
<b>ENERGIA E FLUIDOS</b>	<b>29.584,50</b>
Eletricidade	13.101,05
Combustíveis	14.061,53
Água	2.421,92
<b>DESLOCAÇÕES E TRANSPORTES</b>	<b>223,80</b>
<b>SERVIÇOS DIVERSOS</b>	<b>17.128,28</b>
Rendas	640,60
Comunicação	1.572,63
Seguros	5.525,30
Limpeza	8.597,22
Outros serviços	792,53
<b>TOTAL</b>	<b>85.537,48</b>

**Gastos com Pessoal – VALOR 341.213,41€**

Esta rubrica tem um peso significativo na estrutura de custos, representando cerca de 63,7% do total da estrutura de custos, tendo sido apurado o valor de 341.213,41€, tendo ocorrido um ligeiro decréscimo de 0,62% relativamente ao ano transacto.

O nº médio de colaboradores foi de 29 trabalhadores a tempo inteiro.

**QUADRO DE PESSOAL – categorias profissionais**

Director técnico	1
Encarregada serviços gerais	1
Educadora Infância	2
Ajudante ação educativa	8
Cozinheira	2
Ajudante cozinheira	2
Auxiliar serviços gerais	5
Animadora sócio cultural	1
Educadora social	1
Ajudante de ação directa	6
<b>TOTAL</b>	<b>29</b>

**Gastos de Depreciação e Amortização – VALOR 23.791,63€**

Foram calculadas de acordo com o Decreto Lei nº 78/89 de 03 de Março, totalizando 23.791,63€.

**Outros Gastos e Perdas – VALOR 483,79€**

10

Devido a impostos diretos (IMI) foi apurado o valor de 68,29€.

Devido a taxas no valor de 144,64€.

Devido a quotizações da União distrital das IPSS foi apurado o valor de 240,00€.

Devido a multa fiscal no valor de 30,00€.

**Gastos e Perdas de financiamento – VALOR 129,88€**

Referente a serviços bancários isentos 129,88€.

**Apuramento de resultados**

No âmbito da estrutura de Resultados Líquidos, apresentada nos mapas em anexo, apura-se um resultado líquido positivo de **22.113,39€**.

**II – ANÁLISE FINANCEIRA**

11

**Tesouraria**Contas à ordem:

No banco CA - Crédito Agrícola e o caixa têm um saldo positivo de 210.096,70€.

**Dívidas de terceiros**

Utentes apresentam um saldo de 16.231,33€.

**Inventários**

Em 31 de Dezembro de 2019, o inventário de matérias-primas e subsidiárias é no valor de 1.339,61€.

**Fundo de Capital**

No valor de 866.406,33€, teve um ligeiro acréscimo, comparativamente ao ano anterior, devido ao resultado líquido do exercício e resultados transitados.



**Dívidas contraídas Médio Longo Prazo**

12

Não existe qualquer dívida a médio e longo prazo.

**Dívidas contraídas Curto Prazo**

A conta de fornecedores c/c apresenta um saldo de 9.702,41€.

**III - CONCLUSÃO**

No seguimento da atividade desenvolvida na prestação de serviços à população local carenciada, as respostas sociais foram desenvolvidas de forma a dar satisfação às necessidades básicas de uma faixa da sociedade, esquecida por tantos.

A Instituição continua atenta a vários problemas sociais, apoiando os mais necessitados e carenciados localmente, como se verifica com a resposta social – Cantina social.

Por fim, a atividade desenvolvida traduz-se num balanço positivo e continuado no auxílio dos mais carenciados com a ajuda da equipe de trabalho, das instituições públicas e dos órgãos sociais.

**Agradecimentos**

13

Ao Centro Distrital do Instituto da Segurança Social, pela confiança e incentivo à compensação pelos esforços empreendidos por todos os que colaboram na Instituição, na manutenção dos Acordos de Cooperação.

Ao Município de Pombal, pelos subsídios concedidos e pela manutenção do Programa de Acordos e Subsídios convencionados nas escolas do 1º ciclo.

À Junta de freguesia, igualmente pela manutenção do Programa do Acordo de Cooperação para o Pré-escolar na Componente do Apoio à Família.

A todos quantos colaboraram directamente e/ou indirectamente com a Instituição, em especial a todos os colaboradores, que contribuíram para o desempenho da instituição, com o seu profissionalismo e dedicação, a Direção expressa o seu elevado agradecimento.

Pelariga, 30 de março de 2020

A Direção

Empresa: CENTRO SOCIAL E PAROQUIAL DA PELARIGA

Morada: Rua Augusta, s/n

C.R.C.:

n.º:

C. Social:

3105-291 PELARIGA

N.I.P.C.: 505389983

### ACTA N. 193

----- Aos vinte e dois dias do mês de Junho do ano dois mil e vinte, reuniu a Direcção e o Conselho Fiscal do Centro Social e Paroquial de Pelariga, Pessoa Colectiva Religiosa n.º. 505 389 983, na sua sede social, sita na Rua Augusta, s/n, lugar e freguesia da Pelariga. Foi esta reunião convocada nos termos dos Estatutos e tinha como Ordem de Trabalhos, os seguintes pontos: -----

----- PUNTO UNICO - " Apresentação, análise e discussão do Relatório de Contas e Balanço referentes ao ano 2019" -----

----- Iniciada a assembleia pelas dezassete horas e trinta minutos, com a presença de todos os elementos constituintes da Direcção e Conselho Fiscal, foi entregue o Relatório de Contas e Balanço, à Direcção e Conselho Fiscal, por parte do responsável pela contabilidade e também secretário da Direcção, Albino Lopes. -----

----- O tesoureiro Dr. Fernando Machado apresentou também, e explicou o Relatório de Gestão, assim como outros elementos pertencentes ao Relatório de Contas e Balanço. -----

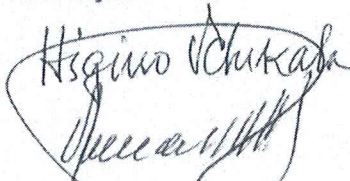

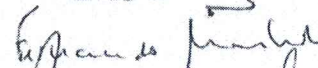

----- Depois de alguns pareceres e troca de impressões, o Relatório de Contas e o Balanço, foram aprovados por unanimidade, tendo sido entendido que, o resultado positivo de 22.113,39€ (vinte e dois mil cento e treze euros e trinta e nove cêntimos), apurado no final do exercício, seja transferido para a conta de Resultados Transitados. -----


----- Sem outro assunto e nada mais havendo a tratar, foi a Assembleia encerrada pelas dezanove horas e trinta minutos, da qual se lavrou a presente acta, para que conste onde convier e vai por mim, Albino Pedrosa Lopes, Secretário da Direcção, devidamente assinada, bem como pelos outros elementos da Direcção e Conselho Fiscal. -----

----- Pelariga, 22 de Junho de 2020 -----

----- A Direcção -----

----- O Conselho Fiscal -----





## RELATÓRIO E PARECER DO CONSELHO FISCAL

Caríssimos,

Para os devidos efeitos o Conselho Fiscal da IPSS - Centro Social e Paroquial da Pelariga, apresenta o relatório da ação fiscalizadora e parecer sobre o Relatório de Contas e Balanço, respeitantes ao período do ano 2019.

### Relatório

No âmbito das suas competências o conselho fiscal, reuniu com a periodicidade julgada adequada, de forma a inteirar-se da vida da Instituição e nalguns casos com a Direção.

### Parecer

O Conselho Fiscal apreciou os documentos de prestação de contas apresentadas pela Direção da Instituição que incluem, Balanço, Demonstração de Resultados, Anexo ao Balanço, Demonstração Analítica de Resultados e ainda o relatório de Gestão. Procedeu à confirmação de que estão elaborados de acordo com as normas em vigor.

Nestas condições e não tendo tomado conhecimento de qualquer violação da lei, o conselho fiscal, é de parecer que o Relatório e Contas apresentadas pela Direção respeitante a 2019 merecem aprovação.

Pelariga, 30 de Junho de 2019

*Jose Miguel Nunes Almeida*

*Fátima Patrícia E. Godinho*

*Isadora Maria Mendes Gonçalves Junqueira*